

CYKELNS HANDSIGNALER



◀ LEFT TURN

1 VÄNSTER SVÄNG

Sträck ut vänster arm åt sidan. Gör denna signal cirka 30 meter innan du svänger svänger för att varna andra.

2 HÖGER SVÄNG

Sträck ut höger arm åt sidan
ELLER sträck ut vänster arm åt sidan och vänd upp armen i 90 graders vinkel.



▶ RIGHT TURN



■ STOP

3 STOPP


Sträck ut vänster arm och böj armen nedåt i ner i 90 graders vinkel, med handen öppen.



More Info!



CYKELNS HANDSIGNALER




4 SAKTA NER

Rör handen upp och ner vid handleden så att andra bilister vet att du håller på att saktar ner.


5 GE VÄG

Fäll handen framåt.



6 TRAFIKFARA/HÅL I VÄGEN

När du närmar dig en fara på vägen, t.ex. ett potthål, brunnslock eller avloppslock, sträck ut armen och peka mot golvet. Om möjligt kan detta åtföljas av en cirklande rörelse.



More Info!

