


# TIŞTÊN GIRÎNG ÊN KU DIVÊ HÛN ZANIBIN DEMA KIRÎNA BÎSÎKLETEK BIKAR ANÎNE:

Gavên ji bo girtina peymanek baş




## 1 MEZINAHIYA KONTROL BIKIN

Di derbarê mezinahiya bîsîkletê de agahdar bikin û kontrol bikin ka ew diqewime. Bisiklêtên pir mezin/biçûk nayên bicihkirin. Li vir vîdyoya me ye ku meriv çawa kursiyê rast dike!

## 2 MEKANÎKA KONTROL BIKIN

Rewşa dîtbarî û mekanîkî ya bîsîkletê kontrol bikin. Ger ew pir zirav be, ev tê vê wateyê ku ew di nav baran û berfê de derketiye û dibe ku beş wekî ku tê xwestin nexebitin. Ger ew baş xuya dike, ceribandinek ABC û ajokerek kurt bikin da ku hûn pê ewle bibin ku ew baş dixebite.




## 3 SEDEMÊN FIROTANÊ

Ji kesê bipirsin çima bisiklêtê difiroşin. Ger bisiklêt bi tevahî bi spreya hatî boyax kirin, wê nekirin. Îhtîmala ku hatiye dizîn zêde ye.

## 4 BIKEVIN PEYMANEKÊ

Berî ku hûn bi kirîna razî bibin, bi firoşker re peymanek îmze bikin. Peymanek bi destnivîsa ku nav û paşnav, jimareya rêza çarçoweya bîsîkletê, û kurte danasîna bîsîkletê digel bihayê wê têrê dike.




## 5 ÊVARÊ BISIKLÊTEKÊ DIKIRIN

Ger hûn êvarê bisiklêtê bikirin, divê hûn ronahiyek û kilîtek bi xwe re bibin da ku hûn li malê bicycle bikin û kilît bikin. Girîng e ku meriv kontrol bike ku pêlên li ser pedalan, kursî, destan, stûn û tekeran hişk bin da ku di dema siwarbûnê de bîsîklet ji hev nekeve.



## 6 VERASTKIRINÊN DAWÎ

Pêdivî ye ku meriv lastîkan bi zexta pêşniyarkirî ya li ser dîwaran bifûrîne, zincîrê paqij bike û rûn bike û kontrol bike ka kabloyên nû an pêlên frensê di demê nêzîk de hewce ne.



## 7 JI HEVALAN ALÎKARÎ BIXWAZE

Heke hûn nebawer in ku hûn dikarin hemîyan bikin, ji hevalek ku bi bîsîkletan re bi tecrubetir e bipirsin ku gava hûn li bîsîkletê dinêrin bi we re bibe.

