


# WICHTIGES FÜR DEN KAUF EINES GEBRAUCHTEN FAHRRADS:

Schritte, um einen guten Deal abzuschließen




## 1 DIE GRÖSSE PRÜFEN

Über die Größe des Fahrrads informieren und prüfen, ob es passt. Sehr große/kleine Fahrräder können nicht eingestellt werden. [Hier unser Video, wie man den Sitz einstellen kann!](#)

## 2 DIE MECHANIK ÜBERPRÜFEN

Den optischen und mechanischen Zustand des Fahrrads überprüfen. Wenn es sehr rostig ist, bedeutet das, dass es im Regen und Schnee gestanden hat, und wahrscheinlich werden die Teile nicht wie vorgesehen funktionieren. Wenn es gut aussieht, einen [ABC-Test](#) und eine kurze Fahrt machen, um sicherzustellen, dass es gut funktioniert.




## 3 GRÜNDE FÜR DEN VERKAUF

Die Person fragen, warum sie das Fahrrad verkauft. Wenn das Fahrrad komplett mit Sprühfarbe übermalt ist, sollte man es nicht kaufen. Die Wahrscheinlichkeit, dass es gestohlen wurde, ist hoch.

## 4 EINEN VERTRAG ABSCHLIESSEN

Bevor man dem Kauf zustimmt, einen Vertrag mit dem Verkäufer abschließen. Ein handschriftlicher Vertrag, der die Vor- und Nachnamen, die Seriennummer des Fahrradrahmens und eine kurze Beschreibung des Fahrrads mit seinem Preis enthält, reicht aus.




## 5 FAHRRADKAUF AM ABEND



Falls man das Fahrrad abends kauft, sollte man Licht und Schloss mitnehmen, damit man nach Hause radeln und es abschließen kann. Es ist wichtig zu überprüfen, ob die Schrauben an den Pedalen, dem Sitz, dem Lenker, dem Vorbau und den Rädern festsitzen, damit das Fahrrad beim Fahren nicht auseinanderfällt.

## 6 LETZE ANPASSUNGEN

Man sollte die Reifen entsprechend dem empfohlenen Druck an den Seitenwänden aufpumpen, die Kette reinigen und schmieren sowie prüfen, ob bald neue Kabel oder Bremsbeläge benötigt werden.



## 7 FREUNDE UM HILFE BITTEN

Wenn man sich unsicher ist, ob man alles schaffen kann, einen Freund, der mehr Erfahrung mit Fahrrädern hat, um Begleitung bitten, wenn du dir das Fahrrad ansiehst.



Mehr Infos!

