


# СИГНАЛИ С РЪКА ЗА КОЛОЕЗДАЧИ




## 1 ЛЯВ ЗАВОЙ

Изпънете лявата си ръка встрани.  
Направете този сигнал на около 30 метра  
преди да завиете, за да предупредите  
другите.


## 2 ДЕСЕН ЗАВОЙ

Изтеглете дясната си ръка встрани  
ИЛИ изпънете лявата си ръка встрани и  
вдигнете ръката си нагоре под ъгъл от 90  
градуса.



## 3 СПИРАНЕ

Изтеглете лявата си ръка и я сгънете  
надолу под ъгъл 90 градуса, с отворена  
длан.




Научи повече!



Подкрепата на Европейската комисия за издаването на тази публикация не представлява одобрение на съдържанието, което отразява единствено възгледите на авторите, и Комисията не носи отговорност за използването на съдържащата се в нея информация.

# СИГНАЛИ С РЪКА ЗА КОЛОЕЗДАЧИ




## 4 НАМАЛЯНЕ

Движете ръката си нагоре и надолу в областта на китката съобщавайки на другите шофьори, че намалявате скоростта.


## 5 ДАВАНЕ НА ПРЕДИМСТВО

Придвижете ръката си напред.



## 6 ОПАСНОСТ НА ПЪТЯ/ДУПКА

Когато се приближавате към опасност на пътя, като например дупка, капак на шахта или капак на отводнителен канал, протегнете ръка и покажете с нея земята. Ако е възможно, това може да се придружава от кръгови движения.



Научи повече!

